



Välfärdsskaparna 2023

Kristinehamns kommun

April 2023

företagarna

Småföretagen – stor finansiär av kommunens välfärdstjänster

I Kristinehamns kommun var årsintäkterna från kommunalskatten 1,1 miljarder kronor år 2021. 26 procent av skatteintäkterna till kommunen kommer från småföretagen och deras anställda vilket motsvarar 279 miljoner kronor. Det är en ökning jämfört med två år innan (senaste mätningen) då skatteintäkterna från småföretag var 263 miljoner kronor.

26%

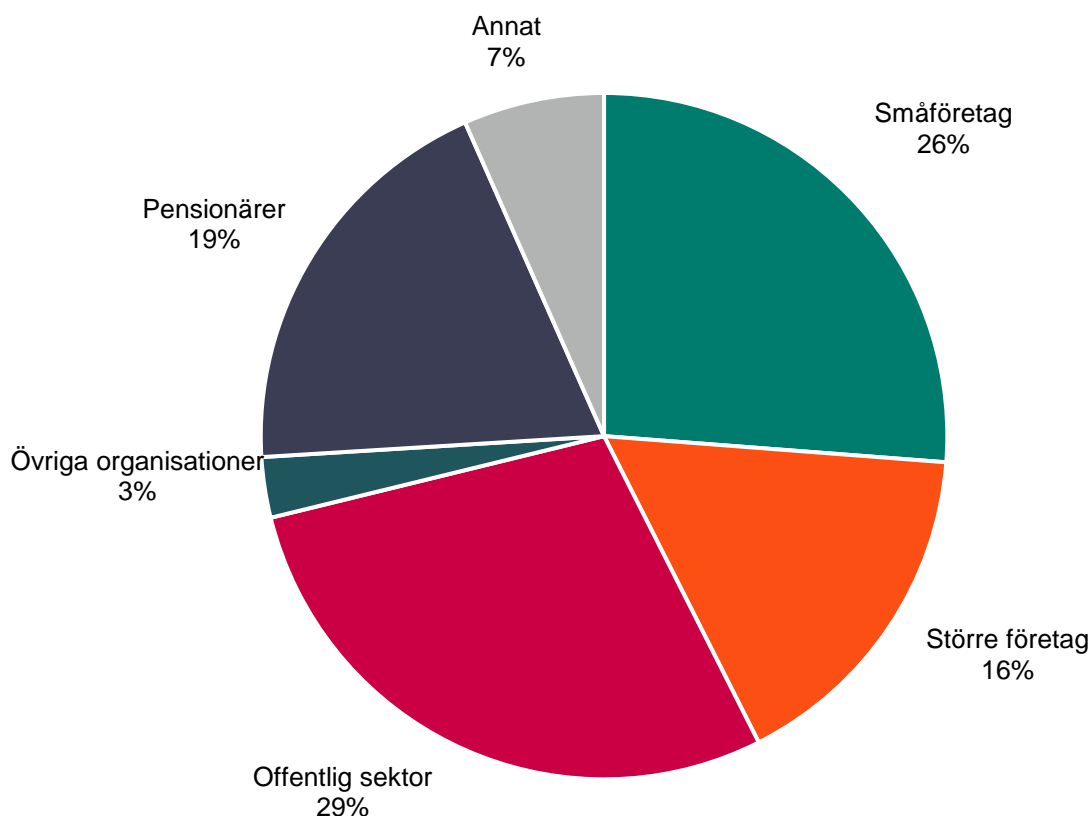
Så stor andel av de kommunala skatteintäkterna kommer från småföretag i Kristinehamns kommun.

De mindre företagen är viktiga för att skapa jobb och samtidigt en stor finansiär av välfärden. I rangordning av samtliga kommuner i Sverige efter andelen kommunala skatteintäkter från små företag hamnar Kristinehamn på plats 229 av landets samtliga 290 kommuner.

Placering	Kommun	Andel skatteintäkter från små företag
1	Åre	42%
2	Sorsele	41%
3	Österåker	40%
229	Kristinehamn	26%
288	Fagersta	21%
289	Oskarshamn	20%
290	Oxelösund	20%

I studien har kommuninvånarna grupperats i sex olika kategorier. Privatägda företag står sammantaget för 43 procent av skatteintäkterna, offentlig sektor 29 procent, övriga organisationer (exempelvis stiftelser och föreningar) 3 procent, pensionärer 19 procent samt kategorin Annat, som bland annat omfattar sjuka, arbetslösa och studerande, 7 procent.

Andel av kommunala skatteintäkter per sektor i Kristinehamns kommun år 2021



Största kommunala skattebetalaren per kommun 2021



Små företag och deras anställda är den största skattebetalaren i 198 av Sveriges 290 kommuner. Den offentliga sektorn står för den största andelen skatteintäkter i 82 kommuner. Större företag är störst i 10 kommuner.

I Kristinehamns kommun står den offentliga sektorn för den största andelen av de kommunala skatteintäkterna.

Många är soloföretagare

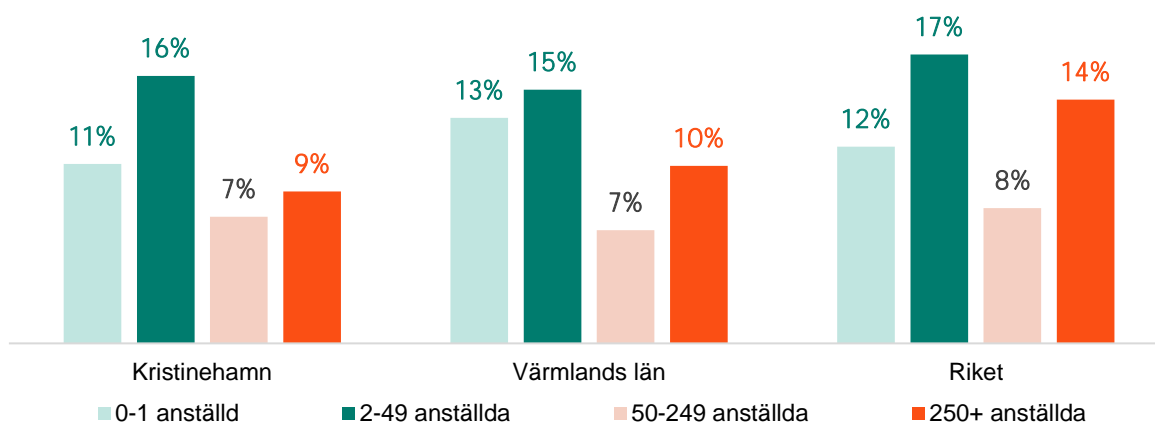
Majoriteten av företagen i Sverige är små och det är också i de små företagen som majoriteten av de nya jobben skapas.

De allra minsta företagen, soloföretagare och företag med en anställd, står för en betydande del av skatteintäkterna. Det beror på att det finns så många soloföretagare i kommunen.

I Kristinehamn utgör soloföretagen* 73 procent av samtliga företag i kommunen.

Företag med noll eller en anställd står tillsammans för 11 procent av de kommunala skatteintäkterna i Kristinehamns kommun. Det kan jämföras med 12 procent för riket i stort.

Andel av kommunala skatteintäkter efter antalet anställda i Kristinehamns kommun



*Avser arbetsställen med 0-1 anställd i alla branscher i privat sektor, utom jordbruk/skogsbruk/fiske.

Företag med 0-1 anställd är ofta soloföretagare, då många företagare är anställda i sitt eget aktiebolag.

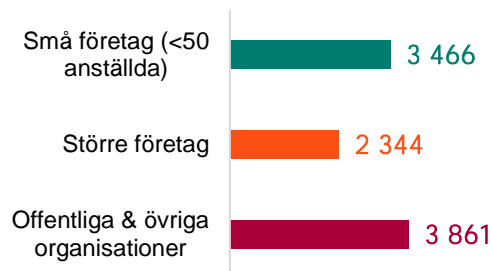
Det är i mindre företag de flesta nya jobben skapas

Jobben som skapas i de privata företagen genererar inte bara inkomster till de anställda utan också skatteintäkter till vår gemensamma välfärd.

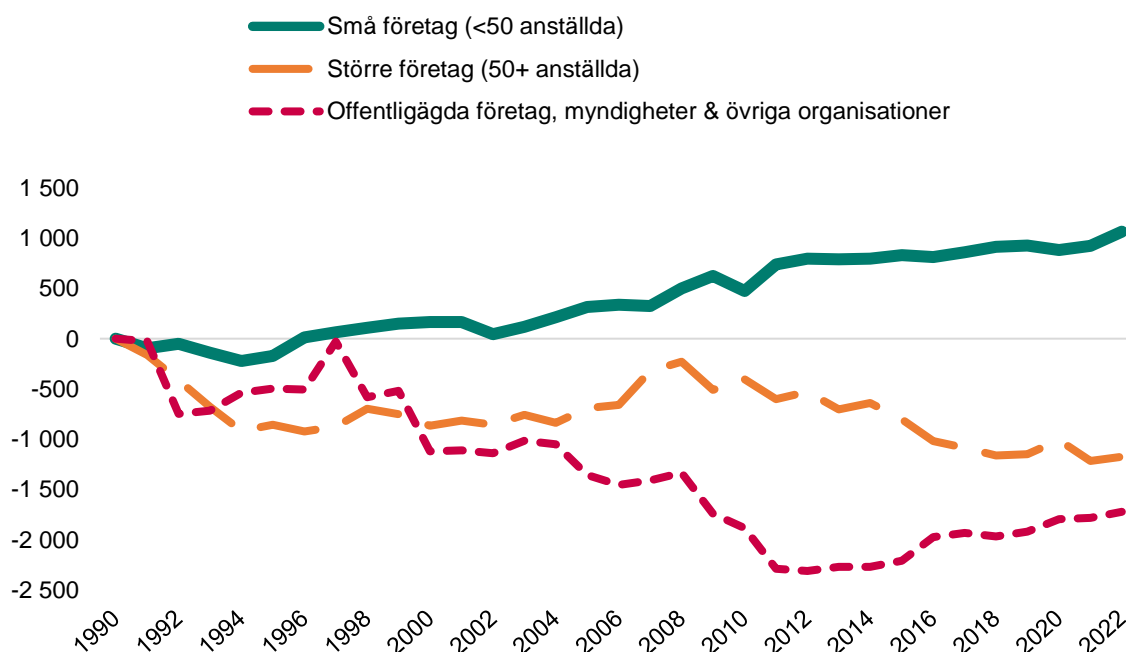
3 466

Så många jobb finns i de små företagen i Kristinehamns kommun. Det är 36 procent av samtliga jobb i kommunen och 60 procent av jobben i privatägda företag. Den stora majoriteten av småföretagen är ägarledda företag där ägaren både leder och arbetar i företaget. Nästan alla företag vill växa och därmed skapa fler jobbtillfällen.

Antal jobb per sektor i Kristinehamns kommun 2022



Utveckling av antalet jobb i Kristinehamns kommun för åren 1990-2022



Jobbtillväxten inom olika sektorer 1990-2022

Små företag (färre än 50 anställda)	1 065
Större företag (50+ anställda)	-1 175
Offentligägda företag, myndigheter & övriga organisationer	-1 723

*Företag med färre än 50 anställda. I redovisningen exkluderas jordbruk, skogsbruk och fiske. Branschen består av många enskilda skogsägare och har därför exkluderats i sammanställningen.

Häng med i
debatten – följ
@foretagarna



företagarna

Företagarna Sverige Service AB, Rådmansgatan 40, 106 67 Stockholm
foretagarna.se | info@foretagarna.se | 08 – 406 17 00